

---

---

# Webexウェビナー

## 参加方法 (PCで参加する場合)

2024年2月17日(土)  
OHRC開所記念市民公開講座

---

---

# 目次

1. 受講に際しての注意事項

2. Webexアプリのインストール

3. ウェビナーに参加

3-1. ミーティングリンクから参加の場合

3-2. ミーティング番号とパスワードから参加の場合

4. Webブラウザで参加する場合

5. 通話チャンネル機能の使用方法

6. 字幕機能の使用方法

7. チャット機能の使用方法

8. 不具合が発生した場合の対応方法

9. アンケートご協力をお願い

10. お問い合わせ先

## 受講に際しての注意事項

- パソコンやイヤホン等、必要機器をご準備ください
- インターネット環境をご確認ください。  
※有線接続またはWi-Fi接続を推奨します。
- 講演当日、Webex使用環境の設定に関するご質問にはお答えしかねますので、ご了承ください。
- ご自身の受講環境（インターネット回線、使用パソコンの状態など）により講演を視聴することができない事態が発生した場合、当方での対応はいたしかねます。
- Webexに接続できない方がいる場合でも、原則として開始時間にスタートし、講演中断などの対応は出来ませんのであらかじめご了承ください。
- 講演中は、マイク（音声）・ビデオ（カメラ）、チャット機能などを運営側で制御しております。
- 予期せぬ理由により、配信映像の乱れや中断などが起こる場合も考えられます。あらかじめご了承の程お願い申し上げます。
- 当日は、講演開始時間30分前より入室可能です。

1

## サイトにアクセス

ダウンロードページ ([こちら](#)) にアクセス

\* ページ下部へスクロール

### Webex をダウンロード

↓ Windows用のダウンロード (32ビット)

↓ Windows用のダウンロード (64ビット)

#### モバイルダウンロード

AppStoreと  
GooglePlayで入手可能

Download on the  
App Store

GET IT ON  
Google Play

↓ Webex App  
for Android

QRコードをスキャン  
してモバイルアプリを  
ダウンロードする



SCROLL  
DOWN



2

## アプリを インストール

「従来のMeetingsアプリ」  
をインストール

従来の Meetings アプリをお探しですか?

↓ Download for Windows



Download on the  
App Store

GET IT ON  
Google Play

↓ Webex Meetings  
App for Android

macOS (Intelチップ)



macOS (Apple M1チップ)



Windows



# 3

## ウェビナーに参加

### 3-1. ミーティングリンクから参加

1

#### リンクにアクセス

下記ウェビナーリンクをクリック  
<https://hokudai.webex.com/hokudai/j.php?MTID=md570107878034bb301013c40620e0eb9>

\* イベント情報掲載ページ ([こちら](#)) からアクセス可能です。

##### • 参加方法

【会場参加】 直接会場へお越しください。  
※同時通訳を聞く場合、スマホやタブレットまたはPCとイヤホンをお持ちください。  
【オンライン参加】  
[リンク] <https://hokudai.webex.com/hokudai/j.php?MTID=md570107878034bb301013c40620e0eb9>  
[ミーティング番号] 2516 806 6016  
[パスワード] hokkaido2024

2

#### アプリを開く

「Webexを開く」をクリック

Webex を開きますか？  
https://hokudai.webex.com がこのアプリケーションを開く許可を求めています。  
 hokudai.webex.com でのこのタイプのリンクは常に関連付けられたアプリで開く  
**Webex を開く** **キャンセル**

3

#### 参加者情報を入力

「名前」と  
「メールアドレス」を入力  
⇒ 次へ

ウェビナーに参加  
ウェビナーの主催者の場合は、サインインしてウェビナーを開始します。  
名前  
メールアドレス  
 自分の情報を記憶する  
**次へ**

4

#### 参加

「ウェビナーに参加」  
ボタンをクリック

Webex  
One Healthリサーチセンター開所記念市民公開講座  
9:00 - 9:00 (+1)  
ミュート解除 ▼ ビデオの開始 ▼ **ウェビナーに参加**

\* 原則マイクはオフとなり、  
カメラも使用できません。

# 3


## ウェビナーに参加

### 3-2. ミーティング番号とパスワードから参加

1

#### アプリを開く

「Webex Meetings」  
アプリを開く  
⇒ 「ゲストとして使用」



Webex Meetings にログイン

メールアドレス

次へ

ゲストとして使用する

2

#### 参加者情報を入力

「名前」と  
「メールアドレス」を入力  
⇒ 「ゲストとして続行」

名前

メールアドレス

ゲストとして続行する

3

#### ミーティング情報を入力

「ミーティング番号：  
2516 806 6016」と  
「パスワード：hokkaido2024」  
を入力

ミーティングに参加 ⓘ

ミーティング情報を入力

参加

ウェビナーのパスワードを入力

ウェビナーパスワード

続行

ウェビナーに参加

ウェビナーの主催者の場合は、サインインしてウェビナーを開始します。

名前

メールアドレス

自分の情報を記憶する

次へ

\*②で入力した情報が  
反映される

4

#### 参加

「ウェビナーに参加」  
ボタンをクリック



\*原則マイクはオフとなり、  
カメラも使用できません。

# 4

## Webブラウザで参加する場合

### アプリを使用しない場合

1

### リンクにアクセス

下記ウェビナーリンクをクリック  
<https://hokudai.webex.com/hokudai/j.php?MTID=md570107878034bb301013c40620e0eb9>

\* イベント情報掲載ページ ([こちら](#)) からアクセス可能です。

#### 参加方法

【会場参加】 直接会場へお越しください。

※同時通訳を聞く場合、スマホまたはPCとイヤホンをお持ちください。

【オンライン参加】 参加方法は「ウェビナー参加マニュアル」をご確認ください。

【リンク】 <https://hokudai.webex.com/hokudai/j.php?MTID=md570107878034bb301013c40620e0eb9>

【ウェビナー番号】 2516 806 6016

【ウェビナーパスワード】 hokkaido2024

2

### ブラウザで参加

Webexを開かない  
「キャンセル」をクリックし  
「ブラウザから参加」をクリック

Webex を開きますか？

<https://hokudai.webex.com> がこのアプリケーションを開く許可を求めています。

[hokudai.webex.com](https://hokudai.webex.com) でのこのタイプのリンクは常に関連付けられたアプリで開く

Webex を開く

キャンセル

プロンプトで **[Webex を開く]** をクリックします。  
プロンプトが表示されない場合は、**ウェビナーを起動** をクリック します。

Webex がない場合、[今すぐダウンロードしてください](#)

アプリに問題がある場合、[ブラウザから参加してください](#)

3

### 参加者情報を入力

「名前」と  
「メールアドレス」を入力  
⇒ 次へ

名前  
名前

メールアドレス  
メールアドレス

次へ

4

### 参加

「ウェビナーに参加」  
ボタンをクリック

One Healthリサーチセンター開所記念市民公開講座

W

ミュート解除

準備はできましたか?

準備はできましたか?

ウェビナーに参加

\* 原則マイクはオフとなり、  
カメラも使用できません。

# 5

## 通訳チャンネル機能の使用方法

### 日本語通訳のチャンネルを音声として選択する

1

#### 通訳オプション を表示

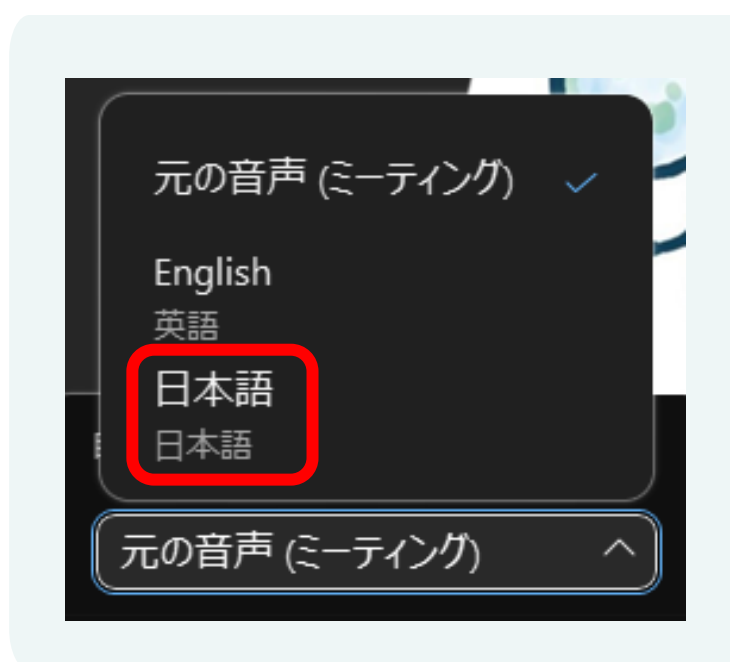
「」をクリックし、  
通訳オプションを開く



2

#### 言語を選択

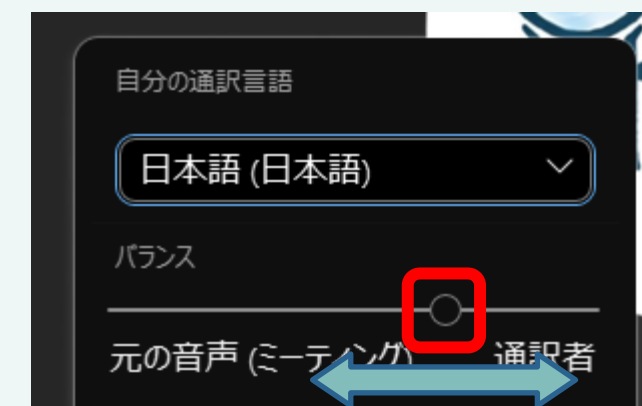
元の音声を「日本語」に設定



3

#### バランスを調整

●をスライドして  
音声のバランスを設定する



\* 「通訳者」側に設定すると通訳者の  
音声のみになる



# 6

## 字幕機能の使用方法

1

### 字幕ウィンドウを表示

「CC」横の矢印をクリック



2

### 言語を選択

「字幕の言語」を選択



1

## チャットを表示

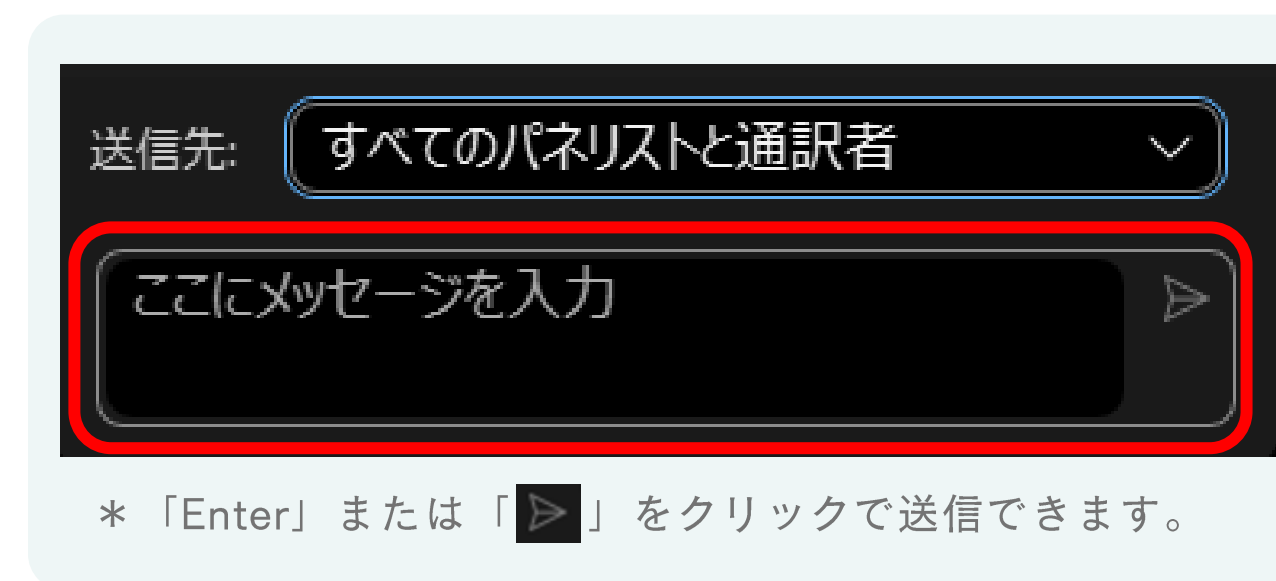
「チャット」アイコンをクリック



2

## メッセージを送信

送信先を「パネリスト」に設定し、  
「メッセージを送信」



## 8

# 不具合が発生した場合の対応方法

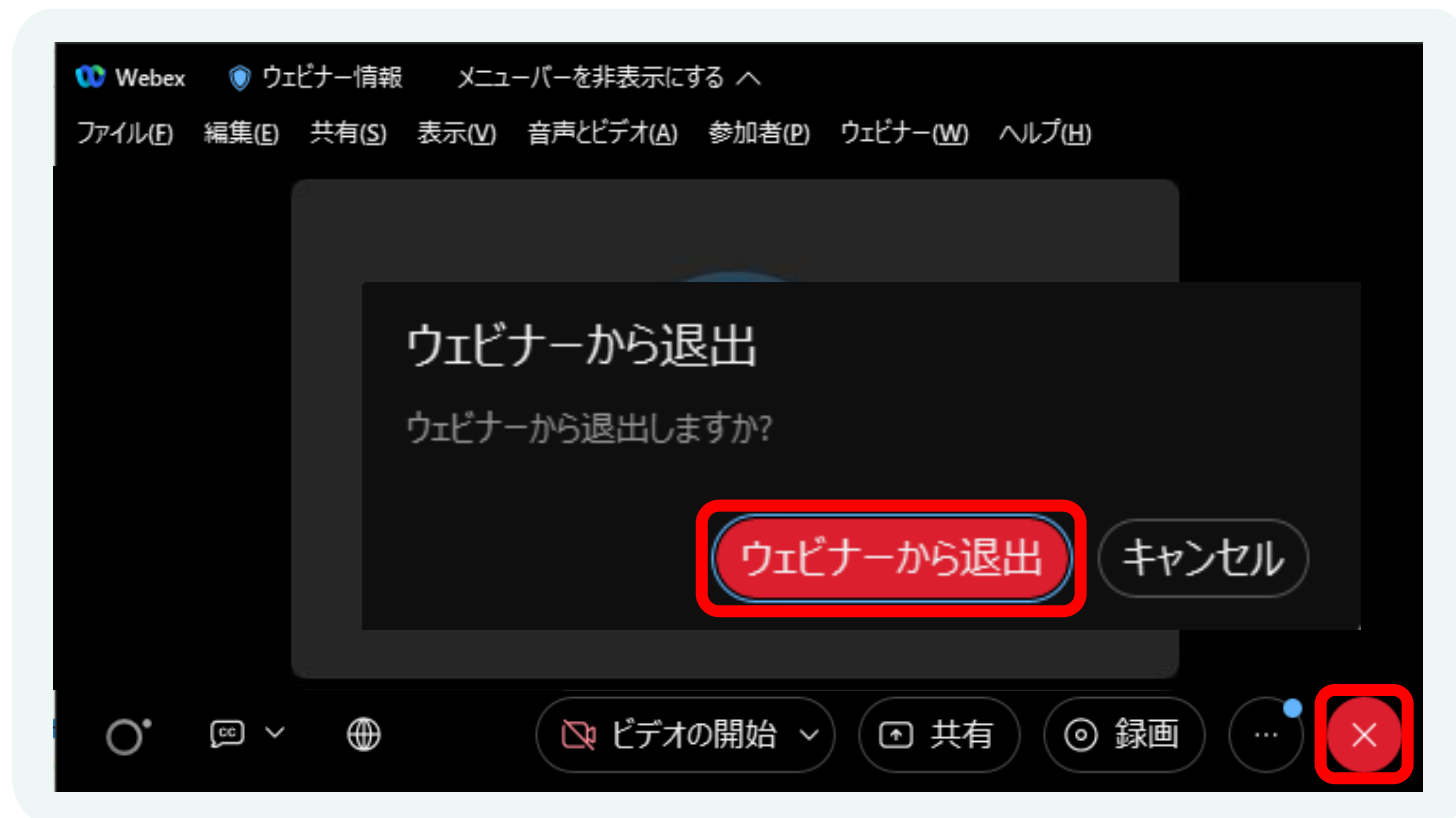
- 音声のトラブルがある場合 ⇒ 「音声設定」をご確認ください。



- アプリが開かない、操作ができないなどのトラブルがあった場合は、端末を再起動し、再度ご参加ください。

1

## ウェビナーから退出



2

## アンケートに回答

## One Healthリサーチセンター開所記念市民公開講座アンケート

One Healthリサーチセンター開所記念市民公開講座にご参加いただきありがとうございます。よろしければ簡単なアンケートにご協力いただけますと幸いです。

ウェビナーのために、このアンケートにすべて回答してください。アスタリスク(\*)が付いている項目は必須情報です。

1. 次回以降の市民公開講座で取り上げてほしいトピックはありますか？

2. 今後このようなセミナーが開催された場合、参加されますか？

- はい  
 いいえ

3. セミナーのオンライン視聴またはオンデマンド視聴ができた方がよいと思いませんか？

- はい  
 いいえ

4. その他ご意見等ありましたらご記載ください。

送信

\*こちらの画面が表示されたら、アプリ・ブラウザを閉じて終了してください。



アンケートにご協力いただきありがとうございました。

北海道大学One Healthリサーチセンター

メール：[sympo@ohrc.hokudai.ac.jp](mailto:sympo@ohrc.hokudai.ac.jp)

TEL：080-1890-3010（当日限り）

