
Webexウェビナー

参加方法 (スマホ・タブレットで参加する場合)

2024年2月17日(土)

OHRC開所記念市民公開講座

目次

1. 受講に際しての注意事項

2. Webexアプリのインストール

3. ウェビナーに参加

3-1. ミーティングリンクから参加の場合

3-2. ミーティング番号とパスワードから参加の場合

4. 通訳チャンネルの使用方法

5. 字幕機能の使用方法

6. チャット機能の使用方法

7. 不具合が発生した場合の対応方法

8. アンケートご協力をお願い

9. お問い合わせ先

受講に際しての注意事項

- スマートフォンまたはタブレット、イヤホン等、必要機器をご準備ください
- インターネット環境をご確認ください。
※有線接続またはWi-Fi接続を推奨します。
- 講演当日、Webex使用環境の設定に関するご質問にはお答えしかねますので、ご了承ください。
- ご自身の受講環境（インターネット回線、使用スマートフォンやタブレットの状態など）により講演を視聴することができない事態が発生した場合、当方での対応はいたしかねます。
- Webexに接続できない方がいる場合でも、原則として開始時間にスタートし、講演中断などの対応は出来ませんのであらかじめご了承ください。
- 講演中は、マイク（音声）・ビデオ（カメラ）、チャット機能などを運営側で制御しております。
- 予期せぬ理由により、配信映像の乱れや中断などが起こる場合も考えられます。あらかじめご了承の程お願い申し上げます。
- 当日は、講演開始時間30分前より入室可能です。

1

アプリストア

アプリストアから
キーワードで検索

または

2

QRコード

QRコードをスキャンする



3

ウェビナーに参加

3-1. ミーティングリンクから参加

1

リンクにアクセス

下記ウェビナーリンクをタップ

<https://hokudai.webex.com/hokudai/j.php?MTID=md570107878034bb301013c40620e0eb9>

* イベント情報掲載ページ ([こちら](#)) からアクセス可能です。

参加方法

【会場参加】 直接会場へお越しください。

※同時通訳を聞く場合、スマホやタブレットまたはPCとイヤホンをお持ちください。

【オンライン参加】

【リンク】 <https://hokudai.webex.com/hokudai/j.php?MTID=md570107878034bb301013c40620e0eb9>

【ミーティング番号】 2516 806 6016

【パスワード】 hokkaido2024



2

参加者情報の入力

「名前」と「メールアドレス」を入力
⇒ 次へ

ウェビナーに参加

あなたが主催者の場合は、サインインしてウェビナーを開始してください。

名前

メールアドレス

自分の情報を記憶する

次へ

ゲストとして参加

* Androidの場合、「ゲストとして参加」をタップ

3

音声接続を許可

マイクへのアクセスを「許可」する

“Webex Meet” がマイクへのアクセスを求めています

ミーティングで音声に接続し、さらに近くの会議端末に接続します。

許可しない

許可

4

参加

「ウェビナーに参加」ボタンをタップ

One Healthリサーチセンター開所記念市民公開講座

閉じる

インターネット通話



ミュート



ウェビナーに参加

*原則マイクはオフとなり、カメラも使用できません。

3

ウェビナーに参加

3-2. ミーティング番号とパスワードから参加

1

アプリを開く

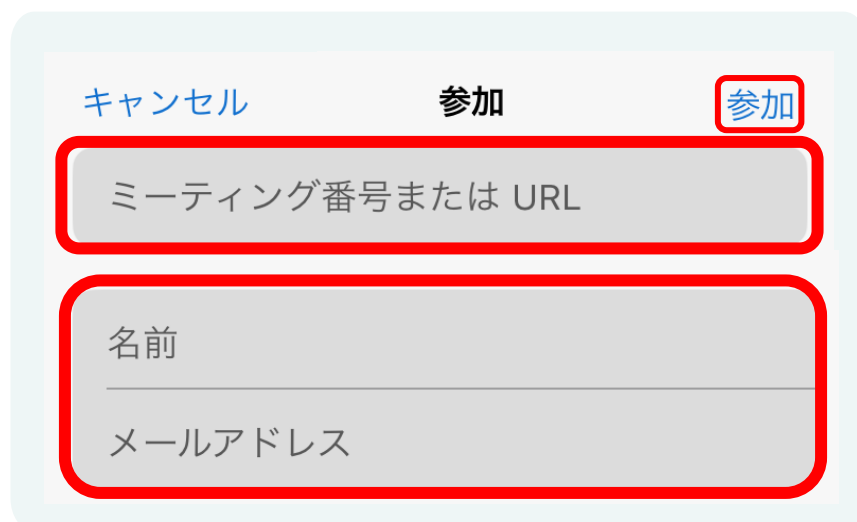
「Webex Meetings」
アプリを開く
⇒ 「参加」をタップ



2

ミーティング番号・参加者情報を入力

「ミーティング番号：
2516 806 6016」、
「名前」と「メールアドレス」を入力
⇒ 参加



3

パスワードを入力

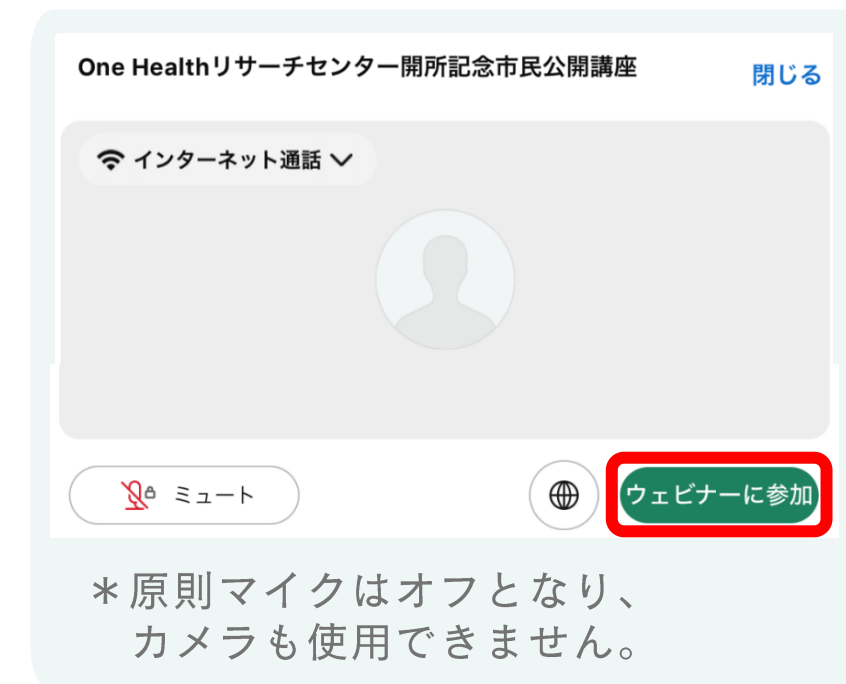
「パスワード：
hokkaido2024」を入力



4

参加

「ウェビナーに参加」
ボタンをタップ



4

通訳チャンネル機能の使用方法

日本語通訳のチャンネルを音声として選択する

1

通訳オプション を表示

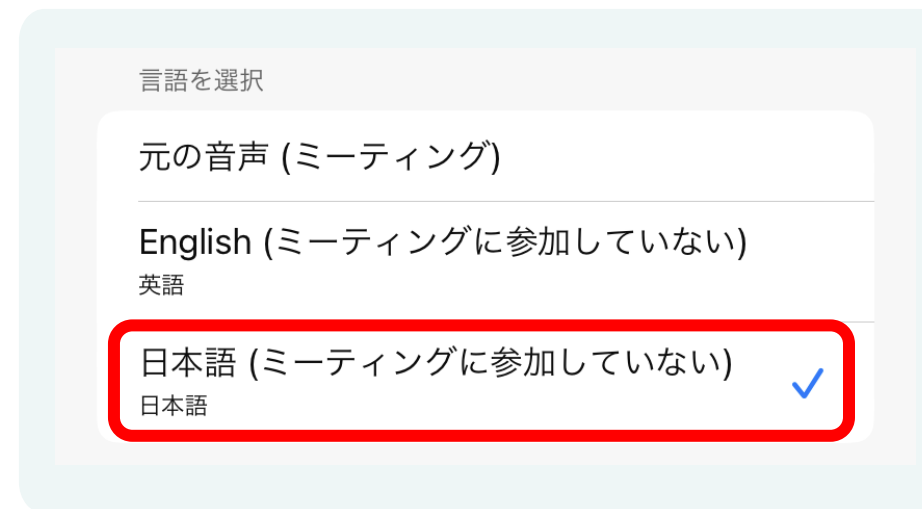
「…」をタップし、
通訳オプションを開く



2

言語を選択

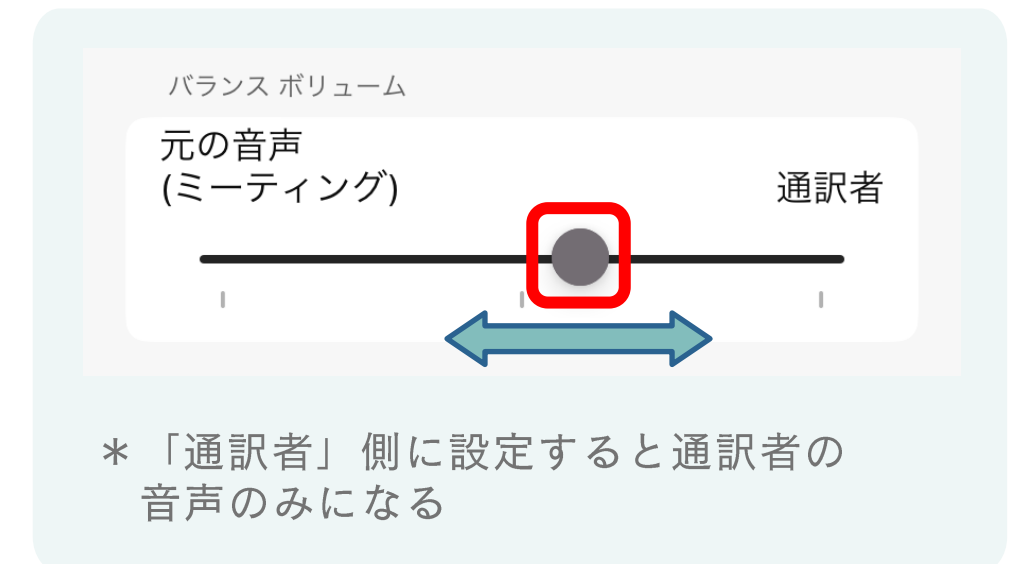
言語を「日本語」に設定



3

バランスを調整

●をスライドして
音声のバランスを設定する



5

字幕機能の使用方法

Androidの場合

1

字幕オプションを表示

「…」をタップし、字幕オプションを開く



2

言語を選択

字幕を「オン」にし、「字幕言語」を選択



Appleの場合

1

字幕オプションを表示

「…」をタップし、字幕オプションを開く



2

言語を選択

字幕を「オン」にし、「字幕言語」を選択



6

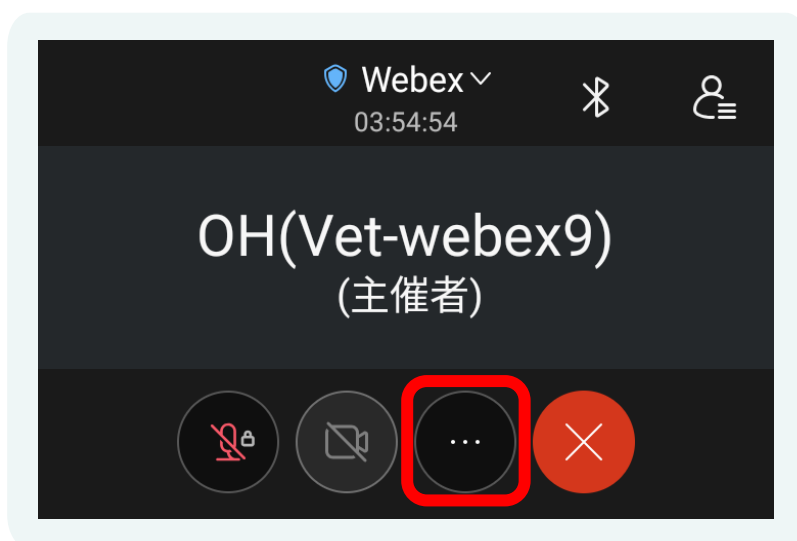
チャット機能の使用方法

Androidの場合

1

チャットを表示

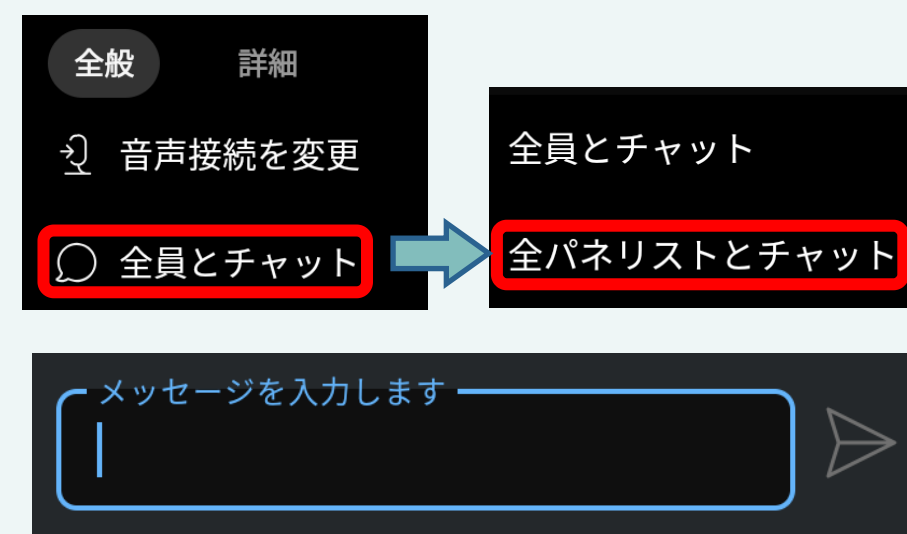
「…」をタップ



2

メッセージを送信

送信先を「全パネリスト」に設定し、メッセージを送信




* 「Enter」または「[send icon]」をタップで送信できます。

Appleの場合

1

チャットを表示

「チャット」アイコンをタップ



2

メッセージを送信

送信先を「パネリスト」に設定し、メッセージを送信



7

不具合が発生した場合の対応方法

- 音声のトラブルがある場合 ⇒ 「音声設定」をご確認ください。



- アプリが開かない、操作ができないなどのトラブルがあった場合は、端末を再起動し、再度ご参加ください。

1

ウェビナーから退出

PCの場合

スマートフォン・
タブレットの場合

2

アンケートに回答

One Healthリサーチセンター開所記念市民公開講座アンケート

One Healthリサーチセンター開所記念市民公開講座にご参加いただきありがとうございました。
よろしければ簡単なアンケートにご協力いただけますと幸いです。

ウェビナーのために、このアンケートにすべて回答してください。アスタリスク(*)が付いている項目は必須情報です。

1. 次回以降の市民公開講座で取り上げてほしいトピックはありますか？

2. 今後このようなセミナーが開催された場合、参加されますか？

- はい
 いいえ

3. セミナーのオンライン視聴またはオンデマンド視聴ができた方がよいと思いますか？

- はい
 いいえ

4. その他ご意見等ありましたらご記載ください。

送信

*こちらの画面が表示されたら、
アプリ・ブラウザを閉じて終了して
ください。



アンケートにご協力いただきありがとうございました。

北海道大学One Healthリサーチセンター

メール：sympo@ohrc.hokudai.ac.jp

TEL：080-1890-3010（当日限り）

